Schwimmfender in der Schleusenkammer (1 : 20)

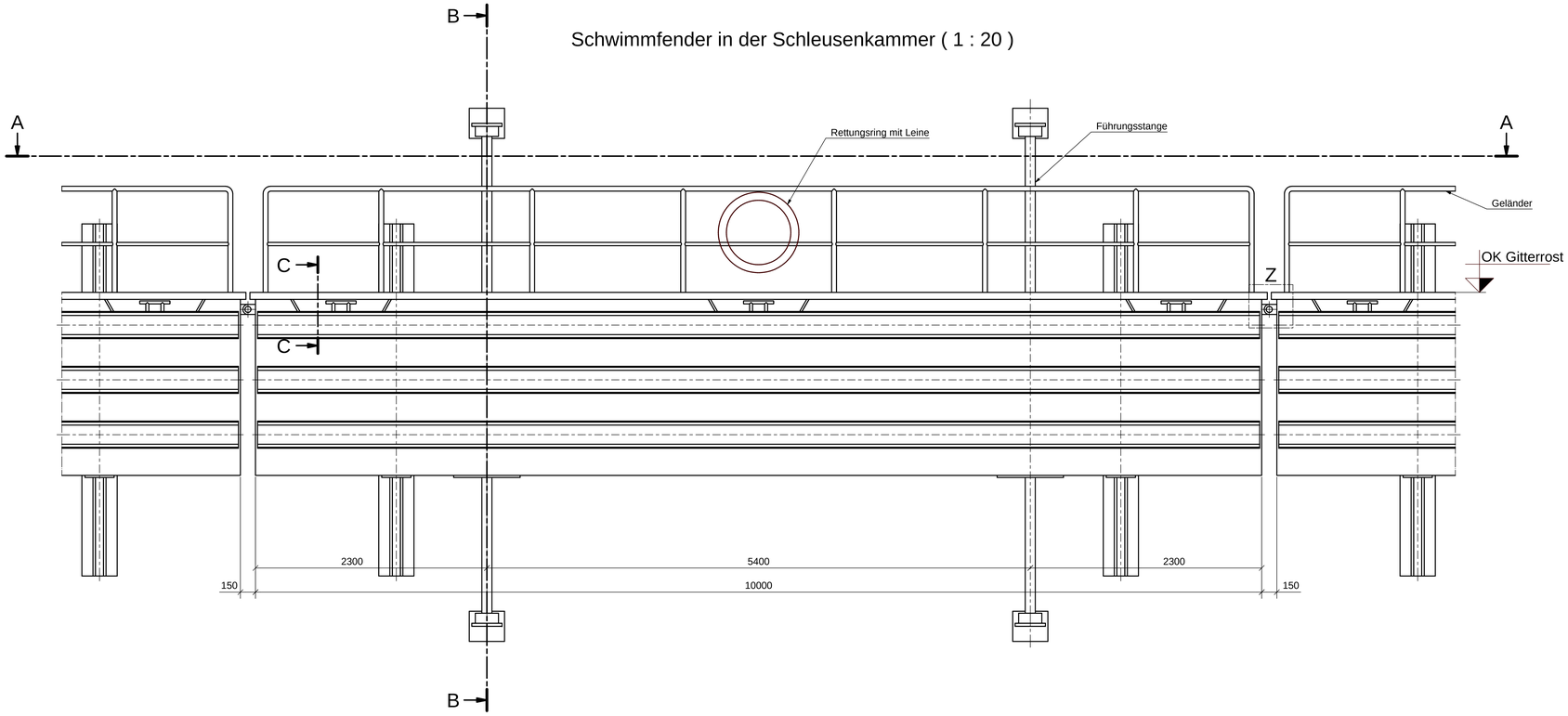

B-B (1 : 20)

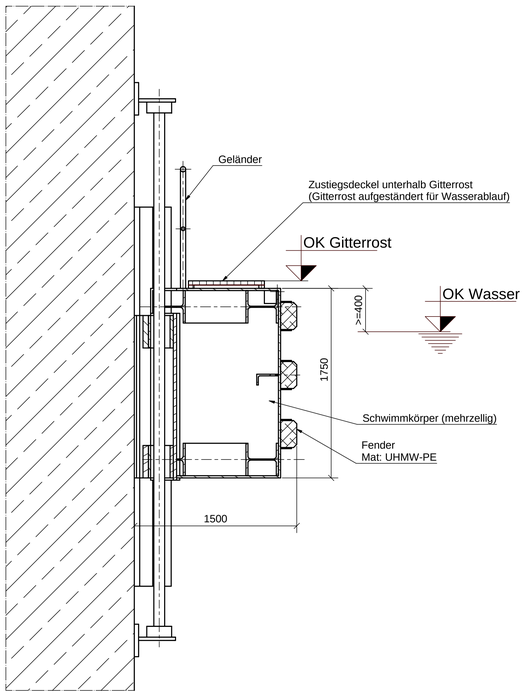

A-A (1 : 20)

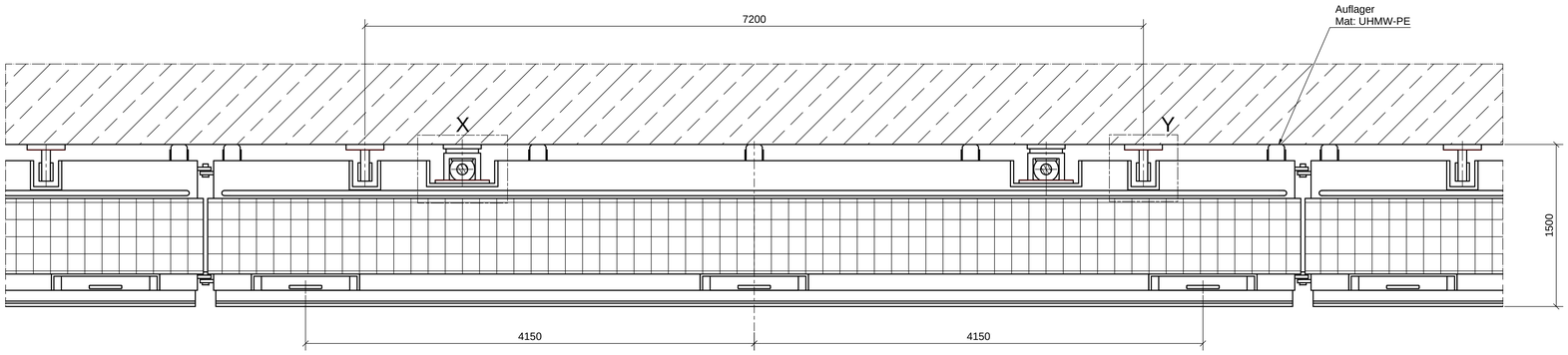

Z (1 : 5)
Verbindung der Schwimmfender

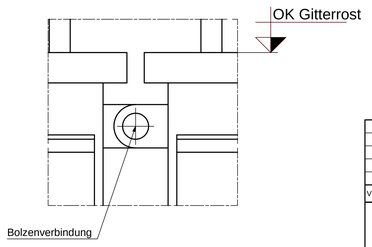

C-C (1 : 5)

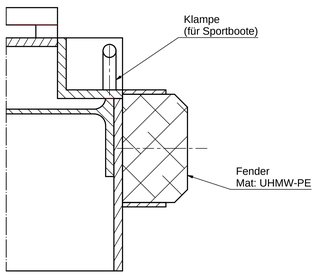

X (1 : 5)
Querführung

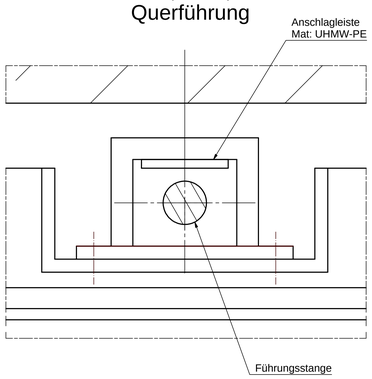

Y (1 : 5)
Seitliche Führung

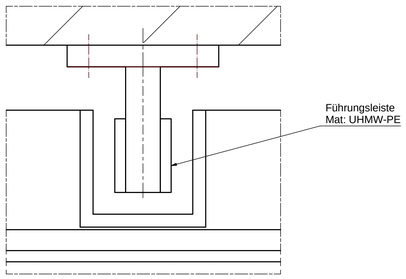

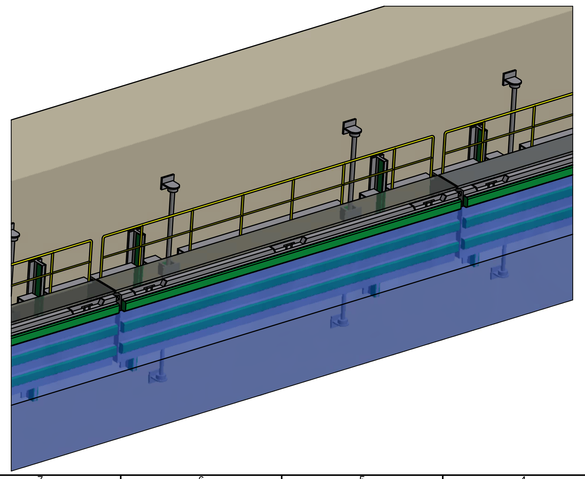

Version/Index	Änderungen bzw. Ergänzungen / zugehörige Pläne	Datum	Name

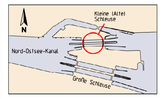

13188
Grundinstandsetzung
Alte Schleuse Kiel - Holtenau
Machbarkeitsstudie

Genehmigt Kiel, den GDWS Außenstelle Nord	Unterschrift Im Auftrag	Amts-/Dienstbezeichnung
Geprüft Kiel, den GDWS Außenstelle Nord	Unterschrift Im Auftrag	Amts-/Dienstbezeichnung
Aufgestellt Kiel, den GDWS Außenstelle Nord	Unterschrift	Amts-/Dienstbezeichnung
Zeichnung gefertigt / bearbeitet (Datum, Name) PKS Planungsgemeinschaft Kieler Schleusen WTM ENGINEERS GMBH Beratende Ing. im Bauwesen Consulting AG IRS Stahlwasserbau 08.02.2018 gezeichnet: IRS/Moser	Vermerk des bearbeitenden Ingenieurbüros 08.02.2018 geprüft: IRS/Sattler Zeichnung geprüft	

WSV.de

Sensitivitätsbetrachtung

Generaldirektion Wasserstraßen und Schifffahrt
Wasserstraßen- und Schifffahrtsamt Kiel - Holtenau

OrgEinh Amt	AB	BWaStr Nr	ZB	Kilometer	S	OArt	ObjektidentNr.	Objekt-Teil	ZK	OB
114	A2	34	08	097,888	0	311	1726002	000	--	1

Objektbenennung: Schiffsschleusenanlage Alte Schleuse Kiel-Holtenau
Grundinstandsetzung

Objektteil: Schleusentore

Einzelheit: Übersicht - Schwimmfender

Die Übereinstimmung mit der Ausführung wird bestätigt:	Entwurf Nr.	Blatt-Nr.	DVtU-Identifikation
		1 / 1	
Datum Unterschrift, Funktion	Zeichnung Nr. B-2-B02-UE-0033-	Maßstab 1:20, 1:5	DVtU-Index