

Anlage 4:

Abb. 1: Probe (ID): Sed1 - Partikelgrößenverteilung nach DIN ISO 11277: 2002-08

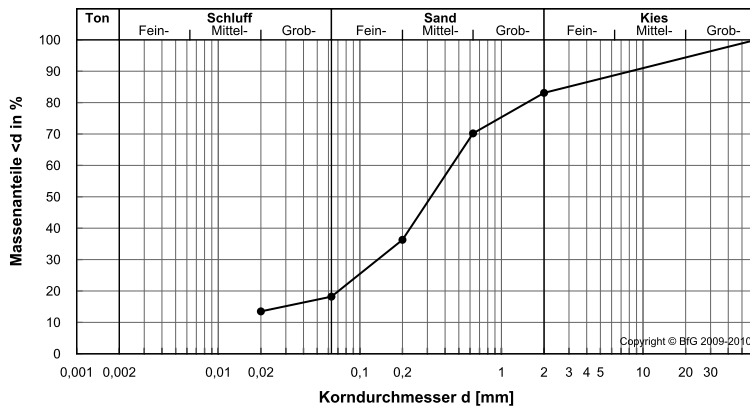


Abb. 2: Probe (ID): Sed1DB - Partikelgrößenverteilung nach DIN ISO 11277: 2002-08

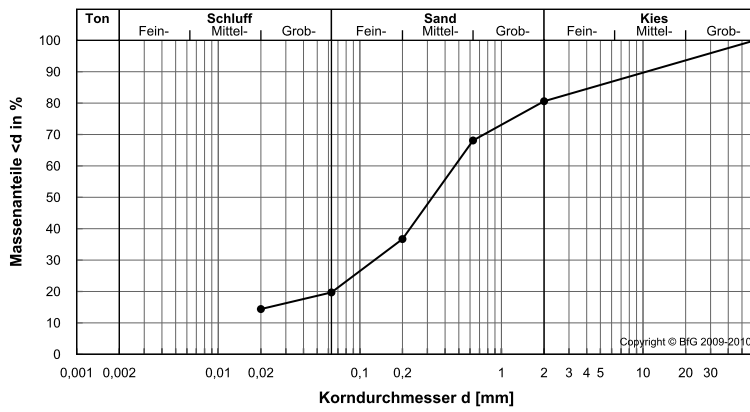


Abb. 3: Probe (ID): Sed2 - Partikelgrößenverteilung nach DIN ISO 11277: 2002-08

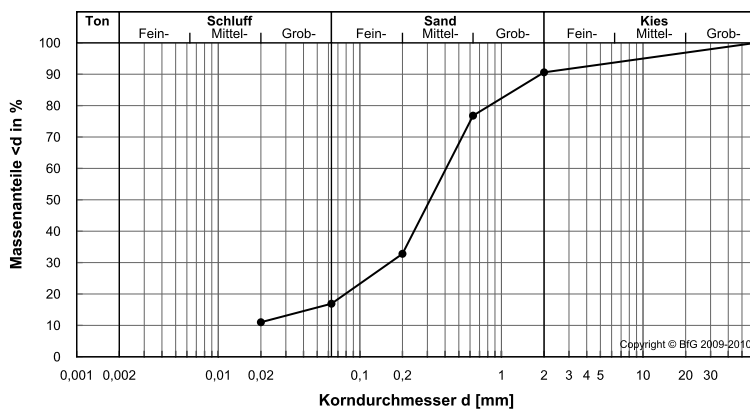


Abb. 4: Probe (ID): Sed3 - Partikelgrößenverteilung nach DIN ISO 11277: 2002-08

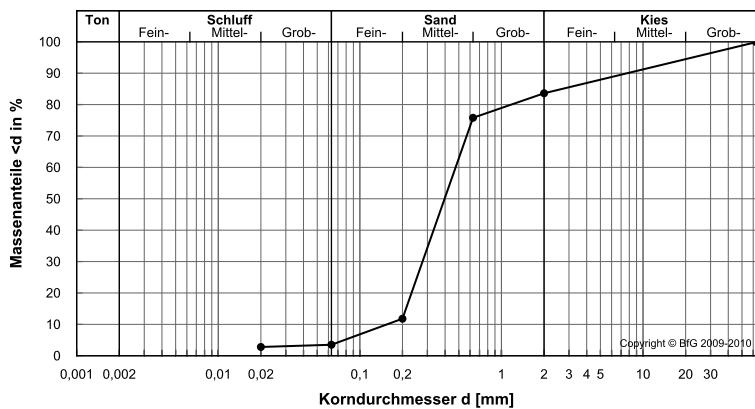


Abb. 5: Probe (ID): Sed4 - Partikelgrößenverteilung nach DIN ISO 11277: 2002-08

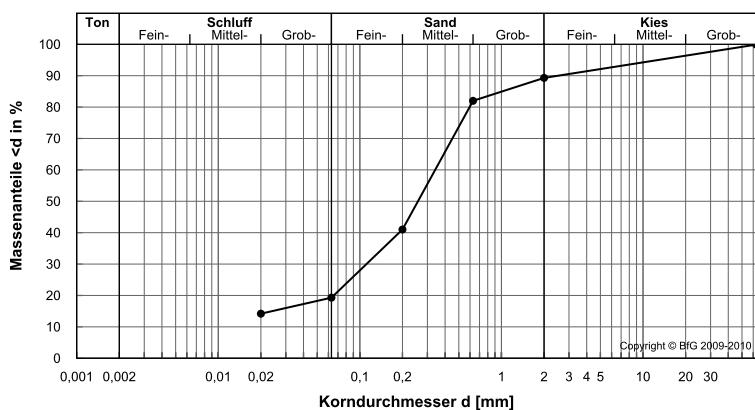


Abb. 6: Probe (ID): Sed5 - Partikelgrößenverteilung nach DIN ISO 11277: 2002-08

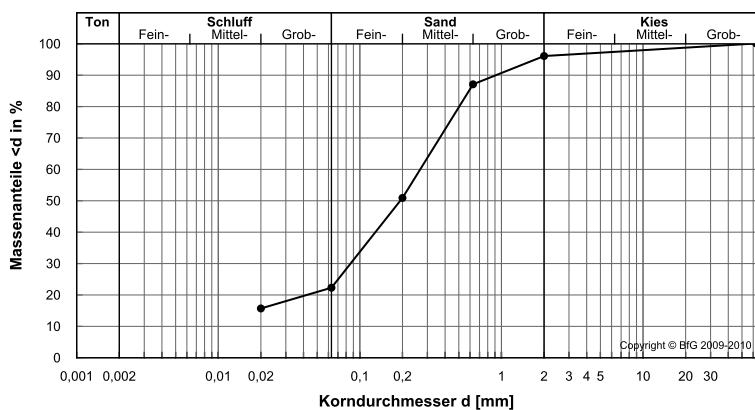


Abb. 7: Probe (ID): Sed6 - Partikelgrößenverteilung nach DIN ISO 11277: 2002-08

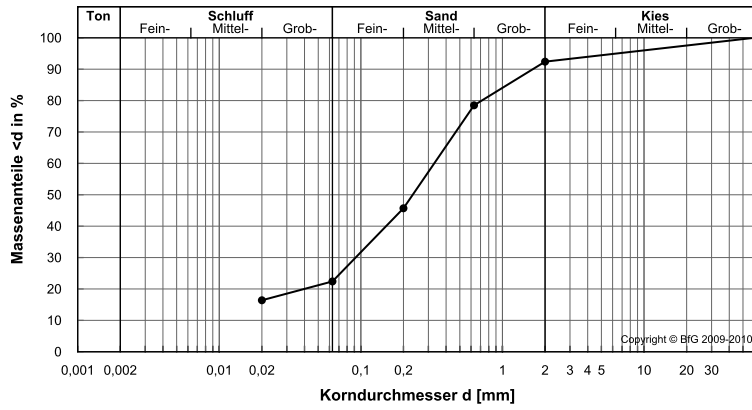


Abb. 8: Probe (ID): Sed7 - Partikelgrößenverteilung nach DIN ISO 11277: 2002-08

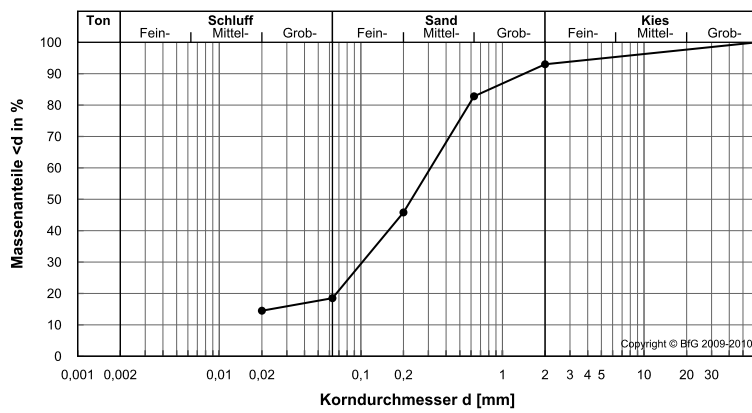


Abb. 9: Probe (ID): Sed8 - Partikelgrößenverteilung nach DIN ISO 11277: 2002-08

