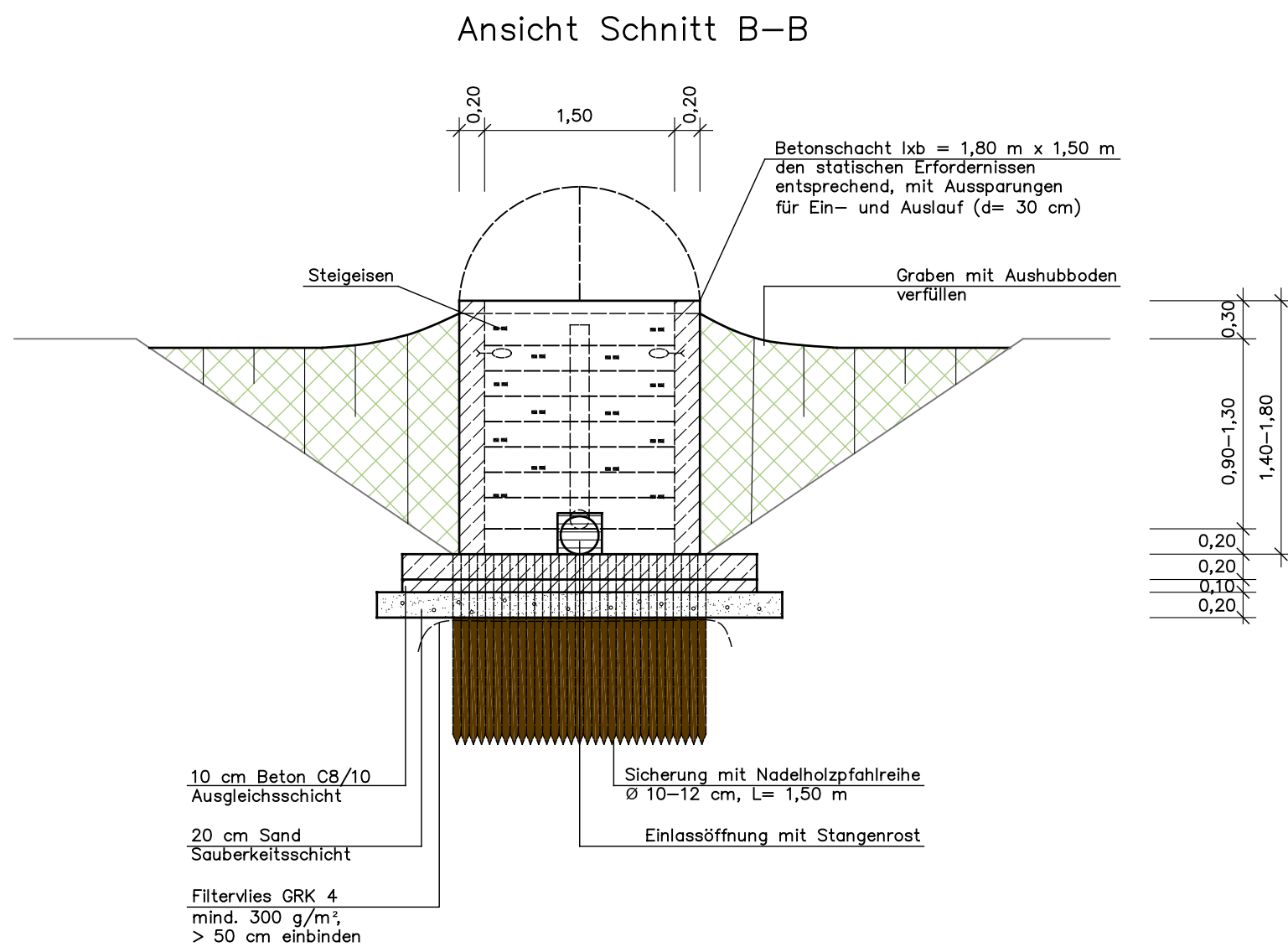
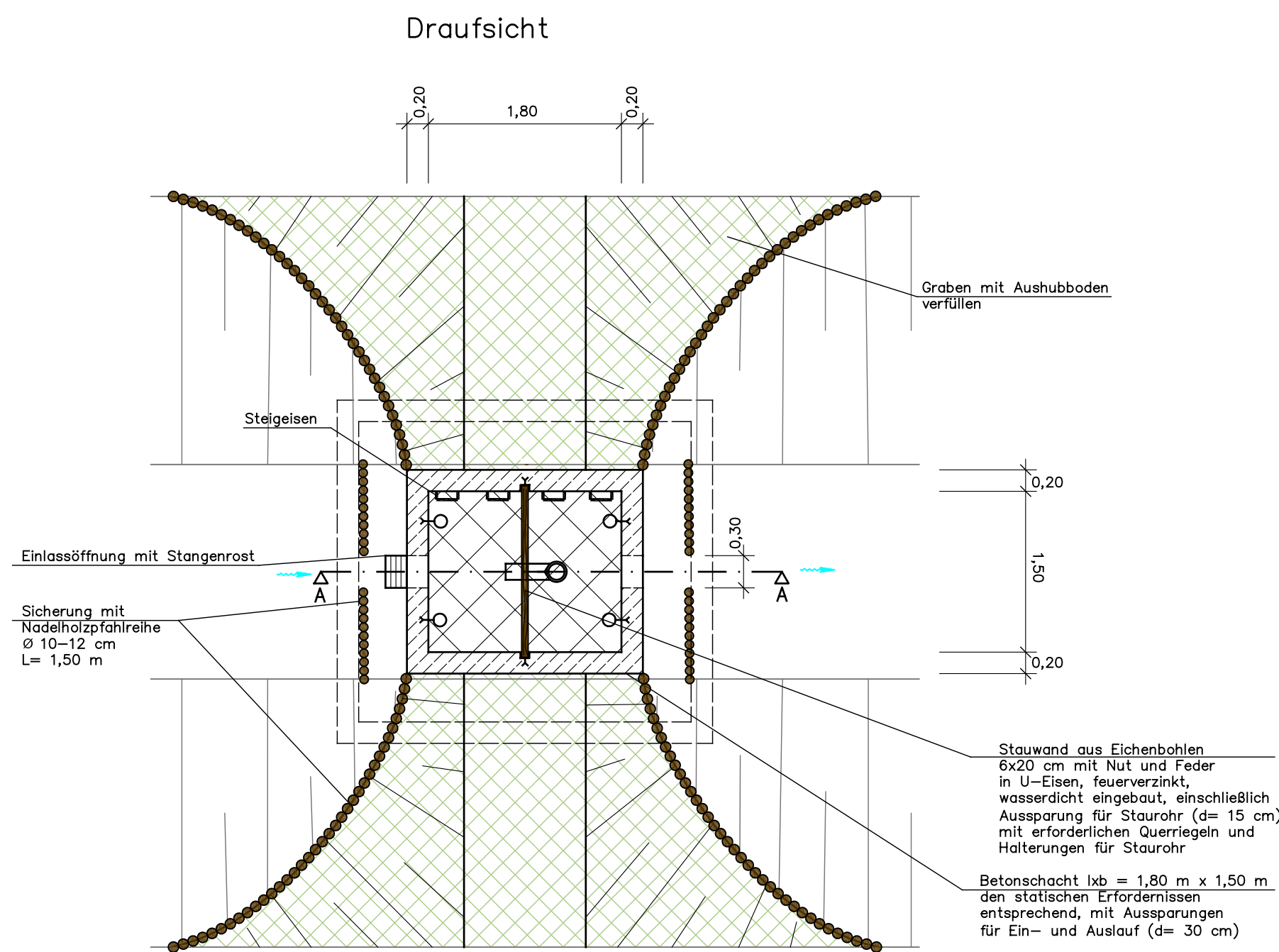


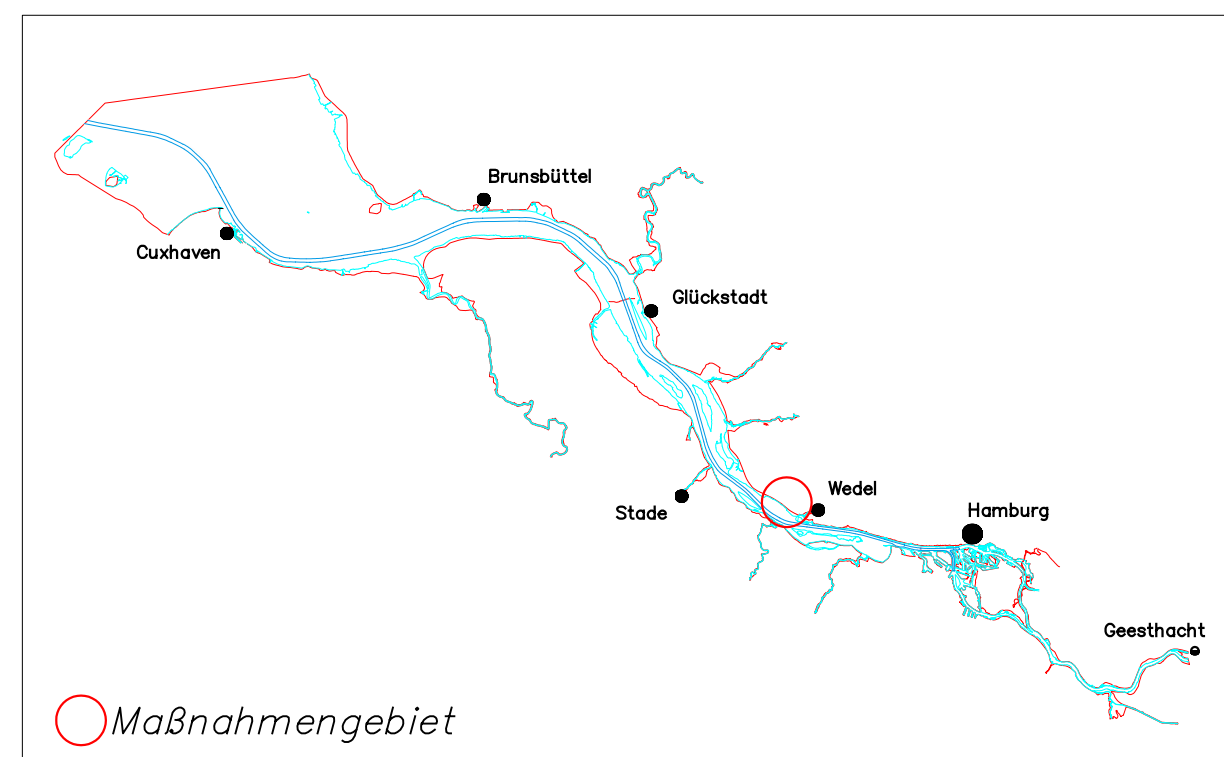
Maße

Schacht- bauwerk	Graben- sohle [mNN]	GOK [mNN]	Schacht- höhe [m]
HG 3	1,00	2,35	1,65
HG 8	0,90	2,30	1,70
HG 13	0,80	2,30	1,80
HG 18	0,90	2,10	1,50
HG 20	1,00	2,10	1,40



Anpassung der Fahrinne der Unter- und Außenelbe an die Containerschifffahrt

Landschaftspflegerischer Ausführungsplan Maßnahmengebiet Hetlingen / Giesensand



D		
C		
B		
A		
Name	Datum	Änderung

Planart:
Detailplan Regelungsbauwerk
Regelprofil, Betonschacht rechteckig

Bearbeitung:	BWS GmbH BODEN ■ WASSER ■ WATER ■ SOIL	BBS Büro Greuner-Pönicke	Ingenieurgesellschaft Klitz & Kollegen Itzehoe GmbH Beratende Ingenieure VBI
Plan-Nr.: 4.5	Datum: 05.12.2006	Unterschrift	gez. J. Gutbrod
Bearbeitet: J. Gutbrod	Unterschrift	gez. S. Taubald	
Aufgestellt: S. Taubald	Unterschrift	gez. J. Lüdemann	
Geprüft: J. Lüdemann	Unterschrift	Blattgröße: 71,5 x 35,9	
Maßstab: 1:50			

